

# Alchemists

## ПОДГОТОВКА К ИГРЕ





## ПОДГОТОВКА ИГРОВОГО ПОЛЯ


- 1 Переверните игровое поле на соответствующую сторону по количеству игроков.
- 2 Перемешайте плитки авантюриста, случайным образом удалите одну из них из игры (держите скрытой) и поместите стопкой на место авантюриста. Раскройте верхнюю плитку.
- 3 Поместите плитки конференций в стопку авантюристов. Одну после 2-й плитки (с I по II) и одну перед последней плиткой (со II по III).
- 4 Положите дополнительные кубики для каждого игрока поверх стопки искателей приключений.

2P	3P	4P
3 куба	2 куба	1 куб




- 5  Разделите колоды артефактов (I, II и III) и перетасуйте каждую. Возьмите по 3 карты из каждой колоды и положите 3 карты из колоды I в ряд.

- 6  Перетасуйте карты Услуг и положите лицевой стороной вниз на поле.

- 7  Перетасуйте карты Ингредиентов и положите лицевой стороной вниз на поле. Выложите 5 карт лицевой стороной вверх на ряд ингредиентов.

## ПОДГОТОВКА ИГРОКОВ



Планшет игрока



x 2



x 3



Ученик



Мастер

ИЛИ



x 11



x 2

4 карточки ставок





