
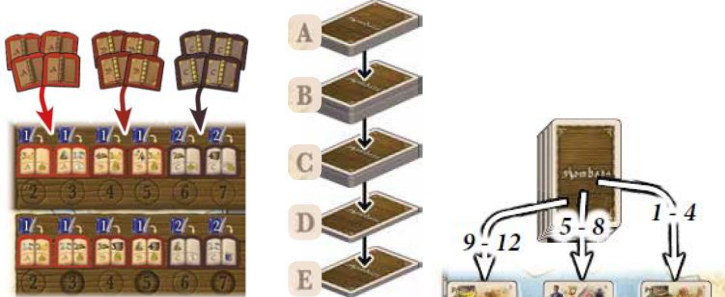




	<p>Игровое поле</p> <ul style="list-style-type: none"> Разместите 15 постов компаний на свои места Разместите все бонусные жетоны рядом с полем Разместите карту МАХ из дополнения в любом месте 																												
	<p>Треки компаний</p> <ul style="list-style-type: none"> Разложите случайные карты по краям игрового поля Откройте карты и положите вместо них нужные треки 																												
	<p>Книги бухгалтера</p> <ul style="list-style-type: none"> Отсортируйте тайлы книг по стопкам/мешкам (А,В,С) Разложите на поле типы книг (А,В,С) по 4 в группе <p>Карты действий</p> <ul style="list-style-type: none"> Отсортируйте, перетасуйте каждый тип и выложите Размещайте карты на поле сверху вниз справа налево 																												
	<p>Монеты и раунды</p> <ul style="list-style-type: none"> Разместите монеты на кружки шкалы раундов: <table border="1" data-bbox="867 1129 1386 1247"> <thead> <tr> <th>Игроков</th> <th>R2</th> <th>R3</th> <th>R4</th> <th>R5</th> <th>R6</th> <th>R7</th> </tr> </thead> <tbody> <tr> <td>2</td> <td>1</td> <td>1</td> <td>1</td> <td>1</td> <td>1</td> <td>1</td> </tr> <tr> <td>3</td> <td>2</td> <td>1</td> <td>2</td> <td>1</td> <td>2</td> <td>1</td> </tr> <tr> <td>4</td> <td>2</td> <td>2</td> <td>2</td> <td>2</td> <td>2</td> <td>2</td> </tr> </tbody> </table>	Игроков	R2	R3	R4	R5	R6	R7	2	1	1	1	1	1	1	3	2	1	2	1	2	1	4	2	2	2	2	2	2
Игроков	R2	R3	R4	R5	R6	R7																							
2	1	1	1	1	1	1																							
3	2	1	2	1	2	1																							
4	2	2	2	2	2	2																							
	<p>Планшеты игроков и стартовая раздача</p> <ul style="list-style-type: none"> 1 монета из банка для каждого игрока 9 начальных карт действий своего цвета 4 маркера треков компаний по одному на каждый 1 алмаз на трек алмазов личного планшета игрока 1 чернильница на стартовой тайле трека бухгалтера 3 бонусных маркера для 2 игроков, 2 для 3/4 игроков 																												
	<p>Выбор первого игрока по картам экспансии</p> <ul style="list-style-type: none"> Все игроки берут взакрытую по карте экспансии Добавьте карту в свою колоду и выберите 1-го игрока 																												
	<p>Стартовый тайл на личном планшете</p> <ul style="list-style-type: none"> Игроки берут взакрытую 2 тайла и выбирают 1 На выбранный тайл помещается чернильница Сбросьте указанные карты в зону восстановления Получите стартовый бонус и изучите требования книги 																												