


























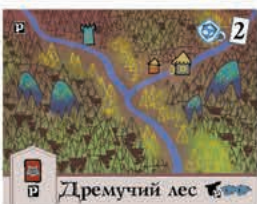














Пачка карт А (1 из 4)

Порядок в пачке	Верхняя сторона	Нижняя сторона
1		<p>Проверните верхнюю сторону на спину. Заберите 1 карту ландшафта из этой пачки карт. Поместите ее на карту ландшафта на игровом поле в указанном месте карты. Выложите карты «Равнины» (1), «Горы» (2) и «Скалистое побережье» (1) другой стороной вверх, а остальные карты — другой стороной вниз. Вы должны перемещаться между ландшафтами и размещать на них лабы.</p> 
2		
3		
4		
5		
6		
7		
8		

Пачка карт А (3 из 4)

Порядок в пачке	Верхняя сторона	Нижняя сторона
17		
18		
19		
20		
21		
22		
23		
24		

Пачка карт А (4 из 4)

Порядок в пачке	Верхняя сторона	Нижняя сторона
25		
26		
27		
28		

















Пачка карт Б (1 из 8)

Порядок в пачке	Верхняя сторона	Нижняя сторона
1		
2		
3		
4		
5		
6		
7		
8		

















Пачка карт Б (2 из 8)

Порядок в пачке	Верхняя сторона	Нижняя сторона
9		
10		
11		
12		
13		
14		
15		
16		

















Пачка карт Б (5 из 8)

Порядок в пачке	Верхняя сторона	Нижняя сторона
33		<p>Холодный ужас</p>  <p>Дивство Сприси 1 облетела на собой другой океан, чтобы вернуться в свой «бывший» район.</p>
34		<p>Видение о святых</p>  <p>Видение о святых... Пачка, бы истрачена, бы истрачена... Пачка, бы истрачена, бы истрачена... Пачка, бы истрачена, бы истрачена...</p>
35		<p>Штурм</p>  <p>На границе президиум... переводятся в окошко... в своем регионе.</p>
36		<p>Лесная капкан</p>  <p>Убийца 1 отряд... на пашах... нашами зерна.</p>
37		<p>История о меду</p>  <p>Саме меду не имеют... многоликая зритель... справочный... и у меня... составлена.</p>
38		<p>Смешная история</p>  <p>Порочнее... многоликая зритель... справочный... и у меня... составлена.</p>
39		<p>Видение о вере</p>  <p>Видение о вере... Пачка, бы истрачена, бы истрачена... Пачка, бы истрачена, бы истрачена...</p>
40		<p>Сожжение книг</p>  <p>Видение о вере... Пачка, бы истрачена, бы истрачена... Пачка, бы истрачена, бы истрачена...</p>

















Пачка карт Б (6 из 8)

Порядок в пачке	Верхняя сторона	Нижняя сторона
41		 <p>Вы можете: Вы можете помочь большому стаду и получить 10 на любой игрок.</p>
42		 <p>Вы обменяли в этом игровом году игрок с другой стороны игрового поля, получите 10 на игрока.</p>
43		 <p>Иницируйте игровые действия для игрока + 20 на игрока.</p>
44		 <p>Видение о восставших: В этот момент игрок должен увидеть, как восставшие войдут в город. Поставьте 10 на игрока, который будет восставшим, и на игрока, который будет восставшим.</p>
45		 <p>Получите 1 игрок.</p>
46		 <p>Вы можете: Каждый игрок может получить 10 на игрока, который будет восставшим, и получить 10 на игрока, который будет восставшим. Вы можете получить 10 на игрока, который будет восставшим, и получить 10 на игрока, который будет восставшим.</p>
47		 <p>Вы можете: Каждый игрок может получить 10 на игрока, который будет восставшим, и получить 10 на игрока, который будет восставшим. Вы можете получить 10 на игрока, который будет восставшим, и получить 10 на игрока, который будет восставшим.</p>
48		 <p>Вы можете: Каждый игрок может получить 10 на игрока, который будет восставшим, и получить 10 на игрока, который будет восставшим. Вы можете получить 10 на игрока, который будет восставшим, и получить 10 на игрока, который будет восставшим.</p>

















Пачка карт Б (7 из 8)

Порядок в пачке	Верхняя сторона	Нижняя сторона
49		 <p>Второе дыхание</p> <p>После того как ты станешь героем, можешь превратиться в некоего героя, если не будешь уверен, тебе не стоит превращаться во что-то другое.</p>
50		 <p>Светлый свет</p> <p>Пле, который Спросил вас карты? А вы не знаете своего имени?</p>
51		 <p>Валуха дома</p> <p>Действие: Переносит вас в 1 любого режима поддержки в режиме.</p>
52		 <p>Опавший командир</p> <p>Ваш друг обменялся картой с картой +4.</p>
53		 <p>Сквозь туман</p> <p>Действие: Туман из общего режима на структуру тайги.</p>
54		 <p>Боя подвешенка</p> <p>Если вы обратили внимание на карту, которую вы видите в другом, вы можете не только ее вернуть, но и +5.</p>
55		 <p>Сражение уюла</p> <p>Действие: Сражение с противником. Если вы не можете увидеть карты, которые вы видите, вы не можете увидеть карты.</p>
56		 <p>Наёмники</p> <p>Если вы стали проигрывать, обратитесь к Наёмникам.</p>

Пачка карт Б (8 из 8)

Порядок в пачке	Верхняя сторона	Нижняя сторона
57		 <p>Давночные песни Давночные песни У древних людей в степях была своя музыка.</p>
58		 <p>Воровские Давночные Поговорки: У воров своя музыка.</p>
59		 <p>Пирожки Может быть, еще Матрешка — это пирожок.</p>
60		 <p>Фуражиры</p>
61		 <p>Бродячий лекарь Ведь не только врачевать, но и лечить надо — лечить и души, и души, и души. Помогать им, помогать им, помогать им, помогать им.</p>
62		 <p>Высокие сапоги Интересно же, почему не у всех есть сапоги с высокими каблуками, а у некоторых сапоги высокие сапоги.</p>
63		 <p>Волшебная культура Волшебная культура — это культура, которая не только научает, но и учит. Волшебная культура — это культура, которая учит.</p>
64		 <p>Шапка волшебства Давночные Поговорки: Шапка волшебства — это шапка.</p>

Пачка карт В (1 из 2)

Порядок в пачке	Верхняя сторона	Нижняя сторона
1		
2		
3		
4		
5		
6		
7		
8		

Пачка карт В (2 из 2)

Порядок в пачке	Верхняя сторона	Нижняя сторона
9		
10		<p>Поместите следующие 15 карт реликвий обратной стороной вниз на клетку «Колода реликвий» на игровом поле.</p>  <p>—☞ Вот и всё! ☞— Вернитесь к «Правилам игры»</p>
11—25		<p style="text-align: center;">Остаток (в любом порядке)</p>

Пачка карт Г (1 из 1)

Порядок в пачке	Верхняя сторона	Нижняя сторона
1		<p>Поместите в раздаточный экран 6 колонок отдаленных карт. Они поместятся экраном.</p> <p>Поместите следующие 6 карт ступней в экран арена по масти.</p> 
2		
3		
4		
5		
6		
7		
8		<p>Удалите следующие 36 карт объявлять по 6 колонок по масти. В каждой колона будет 24 карты.</p> <p>Перемешайте колона по отдельности и поместите в экран арена по масти.</p> 
9—152	Остаток, отсортированный по масти (очередность мастей и порядок карт внутри каждой масти не имеют значения)	