

ИКОНОГРАФИКА



1 кредит



1 энергия



1 случайная карта
(с верха колоды)



1 карта с рынка карт
или верха колоды



1 публичность



1 ед. данных



1 победное очко



Передвиньте свой
зонд на 1 клетку



1 карта **этого** инопланетного
вида (открытая или случайная)



Подложите карту из своей
руки в область дохода.

**Немедленно получите
указанный на ней ресурс.**



Возьмите технологию
указанного типа и
получите её награду



Возьмите технологию
любого типа и получите
её награду



Напоминание: Вы не можете иметь 2
одинаковые технологии.



Продвиньте счётчик вращения
и поверните соответствующий
диск Солнечной системы
против часовой стрелки



ЗАВЕРШЁННАЯ МИССИЯ

Срабатываемая миссия: Получение награды срабатывает только у разыгранной карты. Когда это происходит, отметьте награду. Миссия завершается когда всё отмечено.

Миссия с условием: Если вы соответствуете условию, то можете получить награду. Это считается свободным действием, поэтому может быть выполнено немедленно, если вы соответствуете условию при розыгрыше.



ПОБЕДНЫЕ ОЧКИ В КОНЦЕ ИГРЫ

3 for each

В конце игры получите победные очки согласно указанному условию.



Отметить сигнал. Замените фишку данных (возьмите себе) в секторе своей.



Отметить сигнал в секторе с указанной планетой. (В данном случае Землѣй)



Сбросьте карту с рынка карт и отметьте сигнал в совпадающем секторе. (Пополните рынок карт в конце вашего действия)



Победа в секторе этого цвета



Победа в секторе любого цвета



Следы внеземной жизни в Солнечной системе, обнаруженные (обычно) при посадке на планету



Следы внеземной жизни в Солнечной системе, обнаруженные (обычно) при победе в секторе



Следы внеземной жизни в Солнечной системе, обнаруженные при анализе данных



Любой из 3 символов выше



Орбитальный аппарат



Посадочный модуль



Орбитальный аппарат **ИЛИ**
Посадочный модуль

ОСНОВНЫЕ ДЕЙСТВИЯ

(1 действие за ход)



РАЗЫГРАТЬ КАРТУ



Разыграйте основное действие на карте



ЗАПУСТИТЬ ЗОНД



Запустите зонд с Земли



ВЫВЕСТИ ЗОНД НА ОРБИТУ



ПОСАДИТЬ ЗОНД



СКАНИРОВАТЬ



АНАЛИЗ ДАННЫХ



ИССЛЕДОВАТЬ ТЕХНОЛОГИЮ



ПАСС



Эти действия могут быть улучшены с помощью технологий.

СВОБОДНЫЕ ДЕЙСТВИЯ

(без ограничений)





ТЕХНОЛОГИИ ЗОНДОВ




Теперь у вас одновременно может быть 2 зонда на поле солнечной системы. Эта технология позволяет вам сразу воспользоваться ею, бесплатно запустив зонд в качестве мгновенного бонуса.



Когда ваш зонд передвигается на клетку с астероидами, получите 1 публичность. Теперь вам больше не нужно 1 дополнительное движение, чтобы покинуть клетку с астероидами.



Посадка зонда стоит на 1 энергию меньше. (Теперь это – 1 энергия, если у планеты есть орбитальный аппарат или 2 энергии если его нет.)



Теперь вы можете сажать зонд на спутники вместо самой планеты. Цена та же, что и при посадке на планету.



ТЕХНОЛОГИИ ТЕЛЕСКОПА



Во время сканирования вы можете отметить сигнал в одном из 2 соседних секторах с Землёй, вместо сектора с Землёй. Эта технология приносит вам 2 ед. данных в качестве мгновенного бонуса.



Во время сканирования, вы можете сбросить 1 карту из своей руки и отметить 1 дополнительный сигнал в совпадающем секторе.



Во время сканирования, вы можете заплатить 1 публичность и отметить 1 дополнительный сигнал в секторе с Меркурием.



Во время сканирования, вы можете заплатить 1 энергию, чтобы запустить зонд (не платя 2 кредита) **ИЛИ** вы можете получить 1 движение.



ТЕХНОЛОГИИ КОМПЬЮТЕРА




Технологии компьютера заменяют верхние ячейки вашего компьютера и добавляют необязательные нижние. Помещение данных в верхние ячейки приносит вам 2 ПО.

Нижние ячейки не обязательно должны заполняться по порядку, но вы не можете их заполнить, если верхняя ячейка свободна.

Чтобы выполнить анализ данных, все верхние ячейки должны быть заполнены, но нижние могут остаться пустыми. В конце действия удалите данные из всех ячеек.


ЗОЛОТЫЕ ЖЕТОНЫ ПОДСЧЁТА ОЧКОВ



Каждый раз, когда вы достигаете любой золотой вехи на шкале ПО, поместите свой маркер на одну из свободных ячеек золотого жетона. На золотом жетоне не может быть более 1 вашего маркера. В конце игры умножьте отмеченные ПО на сколько раз вы выполняете условие этого золотого жетона.



За каждый набор исследованных вами технологий зондов, телескопа и компьютера. (Каждый набор должен содержать 1 технологию каждого типа.)



За каждые 2 технологии (независимо от их типа).



За каждый набор карт с кредитом, энергией и картой с верха колоды, которые вы подложили в области дохода. Каждый набор должен содержать 1 тип каждой карты. (Не учитывайте 3 кредита и 2 энергии на начальной карте дохода.)




За каждую карту с доходом в виде энергии **ИЛИ** кредита подложенную в области дохода, преобладающего у вас типа этого дохода. (Не учитывайте 3 кредита и 2 энергии на начальной карте дохода.)



За каждую карту с завершённой миссией. (Срабатываемая миссия считается завершённой только если на ней закрыты все ячейки)



За каждые 2 карты с завершёнными миссиями **И/ИЛИ** золотой областью «В конце игры».



За каждый набор этих следов внеземной жизни, которые вы обнаружили. (Каждый набор должен содержать 1 след каждого цвета. Не обращайте внимание на то, к каким видам внеземной жизни они принадлежат.)



За каждый набор из победы в секторе и орбитального аппарата **И/ИЛИ** посадочного модуля. (При наличии победы в 3 секторах, 1 орбитального аппарата и 1 посадочного модуля у вас будет 2 набора.)