







Распечатай и играй!

СКОРОСТНЫЕ ЦВЕТА

- 1 Распечатайте первый лист и возьмите карандаши шести цветов (зелёный, красный, синий, жёлтый, фиолетовый и оранжевый).
- 2 Откройте на компьютере или телефоне второй лист.
- 3 Посмотрите внимательно на первую карту несколько секунд. Закройте.
- 4 Раскрасьте карандашами первую картинку на распечатанном листе, как на образце.
- 5 Получилось? Вы молодец! Теперь попробуйте запомнить и раскрасить остальные карты.

Если вы хотите сразиться с другим игроками, распечатайте по одному листу для каждого. Играйте по обычным правилам. Как только один игрок закончил раскрашивать свою карту, все остальные останавливаются. За каждую верно раскрашенную область игроки получают по 2 очка. За неверно раскрашенную – 1 очко, за пустую – 0 очков. За область, раскрашенную неаккуратно или не полностью, игроки не получают очков.





≡ СКОРОСТНЫЕ ≡ ЦВЕТА



15-20
МИНУТ

мини-игра

